

夢探索カフェは、  
カフェスタイルの  
採用サテライトだよ！



ゆめのこ

# 夢探索カフェ大阪 までの行き方

阪神難波線・近鉄難波線（奈良線）

大阪難波駅

から

Go!



大阪難波駅の **東改札口** を出てエ  
スカレーターを上がります。



エスカレーターを上げて直進  
し、南海電鉄のりば方面を道なり  
に右に曲がった先に**案内カウ  
ンター**があるのでそのまま**南海電  
鉄のりば方面**を直進。



案内カウンター



3



**ekimo** を通って南海電鉄のりば  
方面に道なりに進みます。

Go

4



表示にしたがってエスカレーターに乗ってください。

5




エスカレーターを上がって右に曲がると **UFJ 銀行**が見えます。



6


しばらく直進し、スイスホテルの隣に Sky,O へのエスカレーターがありますが **上らずに** →の方へ進んでください。




7



この看板が見えたら **10階直通エレベーター**に乗ってください。



**このエレベーター**



Go



10階でエレベーターを乗り換えます。13-19階のエレベーターに乗り16階へ上がります。エレベーターを降りたつきあたりを左へ行くと夢真の看板があります。



**ご来社を心より  
お待ちしております!**



ひよこり

株式会社 夢真