

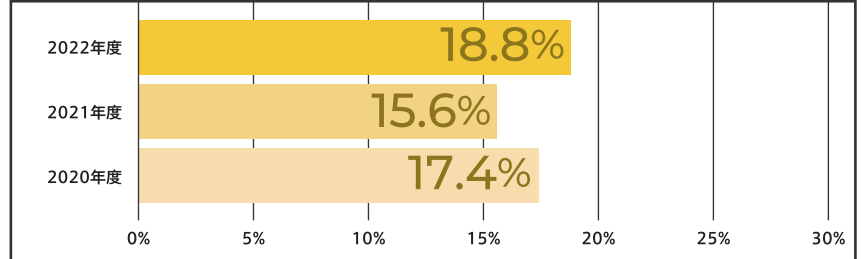
Health data
各種健康データ

(対象:35歳以上、生活習慣病予防検診受診者/事業者検診受信者)

●ハイリスク者の施策の対応状況

保健指導実施率(初回)

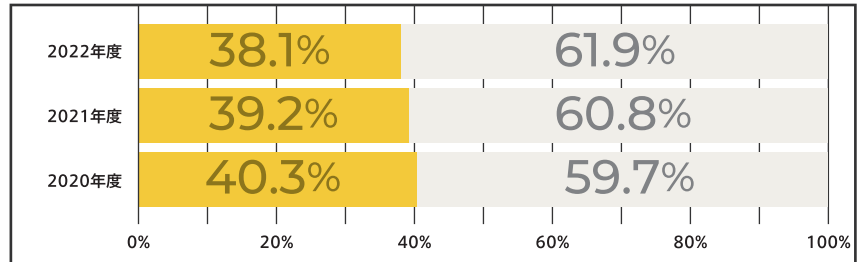
年度	実施率(%)	診断者数 / 対象者数
2020年度	17.4%	25/144
2021年度	15.6%	26/167
2022年度	18.8%	40/213



●生活習慣 問診票の集計結果

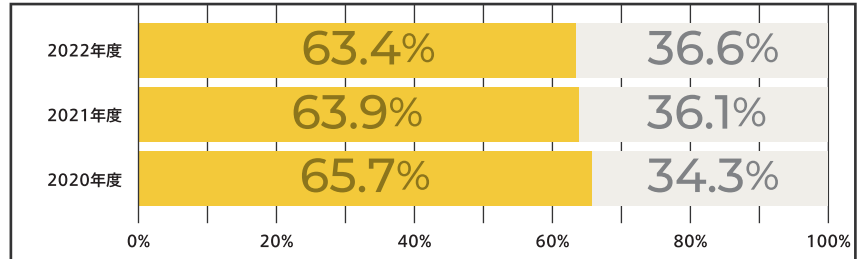
喫煙習慣がある方の割合

年度	あり	なし
2020年度	40.3%	59.7%
2021年度	39.2%	60.8%
2022年度	38.1%	61.9%



運動習慣がある方の割合 (運動習慣:1日1時間以上、歩行/同等の身体活動を実施している)

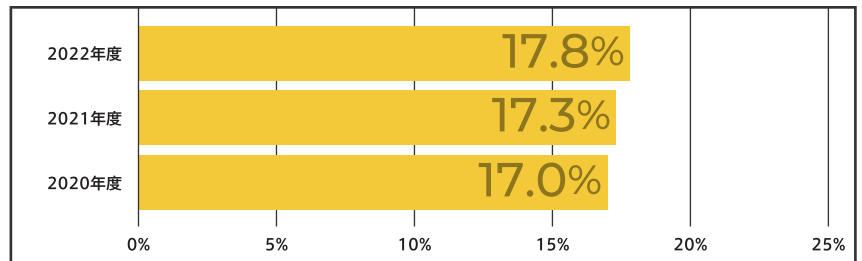
年度	あり	なし
2020年度	65.7%	34.3%
2021年度	63.9%	36.1%
2022年度	63.4%	36.6%



●メタボリックシンドロームの状況

メタボリックシンドローム該当率

年度	あり	なし
2020年度	17.0%	175/1,028
2021年度	17.3%	197/1,137
2022年度	17.8%	244/1,369



メタボリックシンドローム予備軍該当率

年度	あり	なし
2020年度	20.7%	213/1,028
2021年度	18.1%	206/1,137
2022年度	17.8%	243/1,369

